












住まいのお手入れカレンダー

1月	2月	3月
 <ul style="list-style-type: none"> ●我が家のお手入れ計画 1年の初めに、大まかなお手入れの計画をたてておきます。 ●結露に注意 暖房により結露しやすい季節です。窓のサンなどを点検し、こまめに拭き取り・換気を行いましょ。 	<ul style="list-style-type: none"> ●火の用心 乾燥しやすい季節です。火の元には十分注意し、消火器もいざというときに備えて点検しておきましょう。 	<ul style="list-style-type: none"> ●汚れの原因 春先は急にホコリが目立つようになります。窓ガラスなどは特にくもりがち。拭き掃除をこまめにしましょう。 ●暖房器具のお手入れ 隅々まで、しっかり掃除してから片付けるようにしましょう。 ●外回りのお手入れ 寒い間はお手入れもつい怠ってしまいがち。庭や外回りのお掃除を。 
4月	5月	6月
<ul style="list-style-type: none"> ●カーペットを洗う 暖かくなるにつれてダニが発生しやすい条件がそろいます。天気の良い日にホコリをたたき出しておきましょう。 ●カーペットを洗う クリーニングから戻ってきた衣類は、袋から取出して通気し、防虫剤をいれておきます。 	 <ul style="list-style-type: none"> ●梅雨入り前の点検とお手入れ 葉っぱやゴミが詰まっていないか、雨樋、排水溝などの家のまわりをぐりと点検します。 ●網戸の点検 夏に備えて、網戸の破れ、ほつれ、ガタつきは直しておきましょう。 	<ul style="list-style-type: none"> ●湿気とカビ対策 換気に気を配り、室内に湿気がこもらないようにします。この季節は食中毒の心配もありますので冷蔵庫の掃除も忘れずに！！ ●ゴキブリ対策 夏が繁殖期です。ゴキブリ殺虫剤を使って駆除します。 
7月	8月	9月
 <ul style="list-style-type: none"> ●虫干し 梅雨明けには虫干しできるものは全て日光にあてて湿気を取り除きます。 ●草刈り 蚊をはじめ虫の多い季節です。雑草などは刈り取っておきましょう。 	 <ul style="list-style-type: none"> ●台風にも備える 屋根、雨樋、窓、雨戸、排水溝など家の内外をぐりと点検しておきます。 台風後は雨樋につまった葉っぱやゴミなどを取り払いましょ。 	<ul style="list-style-type: none"> ●地震対策 非常用備品や家具の配置など再確認しておきましょう。 ●夏物はしまふ 衣類はもちろんのこと、すだれや夏の座布団など、翌年のためにお手入れをしてから片付けます。 
10月	11月	12月
<ul style="list-style-type: none"> ●網戸、ブラインドの掃除 春夏の日差しによる痛みや汚れを落としておきましょう。 ●畳替え 年末は畳屋さんが込み合うので予約は早めに。 ●台風後の点検 異常がないかぐりと点検する。 	<ul style="list-style-type: none"> ●落ち葉の除去 落ち葉で庭が汚れます。掃き掃除をこまめにしましょう。雨樋の掃除も忘れずに。 ●冬に備えて 暖房器具の点検とお手入れ、布団、カーテンの交換など冬仕度を始めましょう。 	<ul style="list-style-type: none"> ●大掃除 普段はあまり掃除をしない場所まで隅々までお掃除しましょう。同時に点検も併せて行ないましょ。 ●防犯チェック 何かと忙しい季節。外出する機会も増え、家を留守にしがちなのは？！外出する際は戸締りをしっかりし、確認して外出しましょう。 